

# THHA – System

## Installationsanleitung

für  
TGV / TG 445 mm  
Teleskop-Handtuchhalter

Zubehör

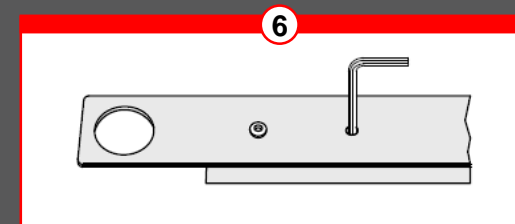
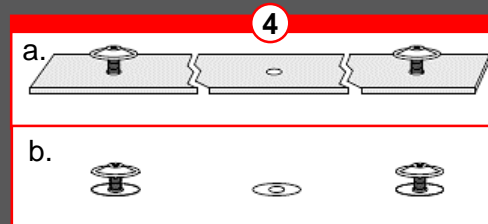
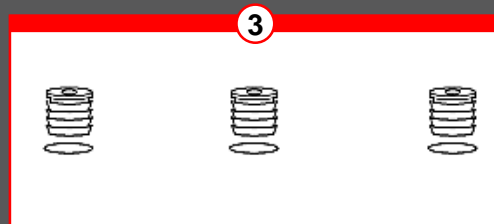

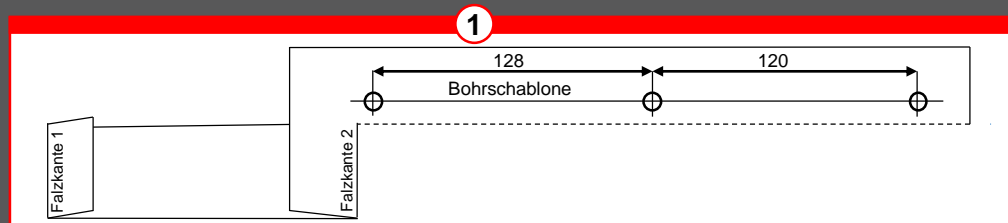
Pflege



THHA - Handtuchhalter - System

Brühlstraße 22  
D-75392 Deckenpfronn

info@ukrauter.de  
www.thha-handtuchhalter.de  
+49 (0) 7056 9669595



1

### Schablone ausschneiden

- Die Bohrschablone an der Schere 1 von dem Blatt abtrennen
- Einschneiden an der Schere 2 bis Falzkante 2 und an Schere 3 den Text abtrennen
- Falzkante 1 und 2 nach unten falzen und die Bohrschablone ankleben

2

### Bohrung für Gewindehülsen bohren

An den beiliegenden 8 mm Bohrer eine 9 mm Tiefenmarkierung (Klebeband) anbringen und alle 3 Bohrlöcher 9 mm tief bohren.

3

**Gewindehülsen** aus Kunststoff, flächenbündig eindrücken oder klopfen.

4

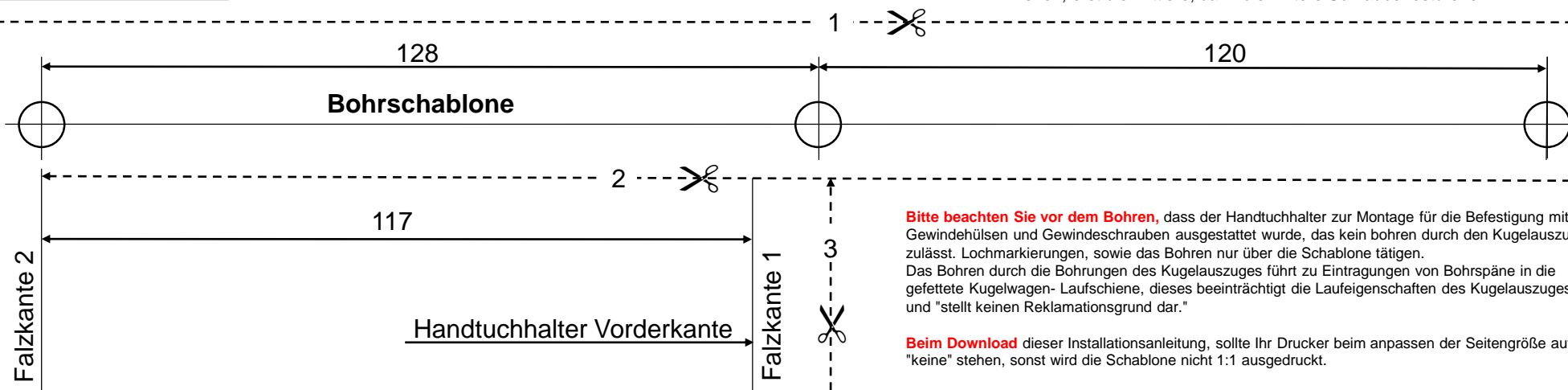
### Befestigung vorbereiten

- Modell **TGV**: Zuerst die beiliegende Distanzleiste auflegen und danach die 4x8 mm Linsenschrauben bis auf 2 mm eindrehen
- Modell **TG**: Ohne Distanzleiste die beiliegenden Linsenschrauben 4x8 mm bis auf 2 mm eindrehen
- Den Teleskopauszug in die Linsenschrauben einsetzen und nach hinten drücken

5

### Handtuchhalter befestigen

- Die vorderste Schraube durch die Öffnung im Griffzug mit dem beiliegenden Sechskantschlüssel festdrehen
- Sechskantschlüssel entnehmen und den Handtuchhalter nach vorne ziehen, erst die mittlere, dann die hintere Schraube festdrehen



**Bitte beachten Sie vor dem Bohren**, dass der Handtuchhalter zur Montage für die Befestigung mit Gewindehülsen und Gewindeschrauben ausgestattet wurde, das kein bohren durch den Kugelauszug zulässt. Lochmarkierungen, sowie das Bohren nur über die Schablone tätigen. Das Bohren durch die Bohrungen des Kugelauszuges führt zu Eintragungen von Bohrspäne in die gefettete Kugelwagen- Laufschiene, dieses beeinträchtigt die Laufeigenschaften des Kugelauszuges und "stellt keinen Reklamationsgrund dar."

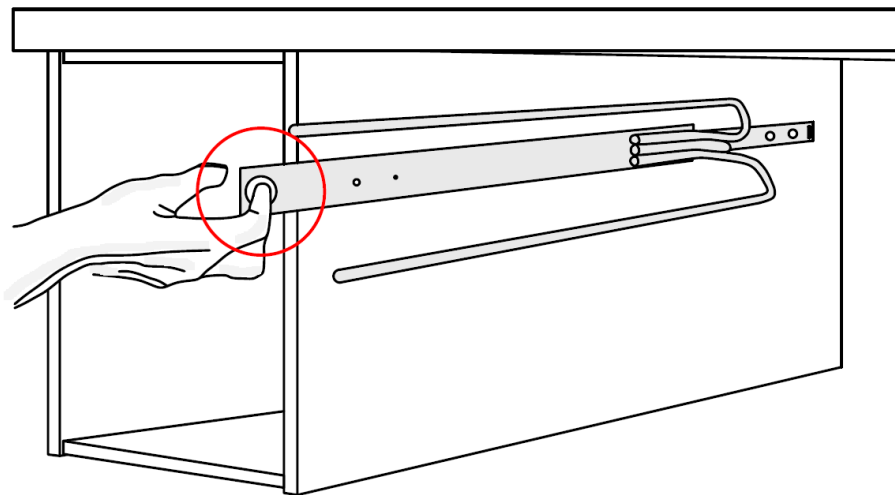
**Beim Download** dieser Installationsanleitung, sollte Ihr Drucker beim anpassen der Seitengröße auf "keine" stehen, sonst wird die Schablone nicht 1:1 ausgedruckt.

## THHA – System

### Gebrauchsanleitung

für  
TGV - TG 325 mm  
Teleskop-Handtuchhalter

THHA - Handtuchhalter - System  
Brühlstraße 22  
D-75392 Deckenpfronn  
info@ukrauter.de  
www.thha-handtuchhalter.de



**Bitte beachten Sie**, dass beim Einschieben des Griffauszuges sich kein Finger in dem Griffloch befindet.  
Es besteht sonst die Gefahr, dass der Finger an der Seiten- Vorderkante gequetscht wird.  
Drücken Sie beim Einschieben des Handtuchhalters an der Vorderkante des Griffes mit dem Finger nach hinten.